

Řepka MATIF	04.11.2024	08.11.2024	Změna	Nejnižší	Nejvyšší	Měna
únor 2025	515,75	536,75	+21,00	511,5	537,75	EUR / t
květen 2025	514,5	533,5	+19,00	510	534,25	EUR / t
srpen 2025	483,25	500,5	+17,25	479,75	500,5	EUR / t
listopad 2025	476,75	496,5	+19,75	476,75	496,5	EUR / t
únor 2026	473	491	+18,00	473,75	492	EUR / t

NYSE Liffe Market: Paris, Clearing House:LCH.Clearnet

 zobrazit graf na: [www](#)

Sojový šrot Rotterdam	04.11.2024	08.11.2024	Změna	Nejnižší	Nejvyšší	Měna
listopad 2024	383	375	-8,00	375	383	USD / t
prosinec 2024	385	376	-9,00	376	385	USD / t
leden 2025	403	391	-12,00	391	403	USD / t
únor 2025	407	394	-13,00	394	407	USD / t
březen 2025	407	392	-15,00	392	407	USD / t

NL Soymeal HP, FOB Rotterdam

 zobrazit graf na: [www](#)

Řepkový šrot Rhine	04.11.2024	08.11.2024	Změna	Nejnižší	Nejvyšší	Měna
prosinec 2024	0	254	+254,00	254	254	EUR / t
únor 2025 - duben 2025	271	267	-4,00	266	271	EUR / t
květen 2025 - červenec 2025	275	273	-2,00	271	275	EUR / t
srpen 2024 - říjen 2025	259	258	-1,00	254	259	EUR / t

Rapemeal, LWR Rhine

 zobrazit graf na: [www](#)

Pšenice krmná	04.11.2024	08.11.2024	Změna	Nejnižší	Nejvyšší	Měna
listopad 2024	179,25	179	-0,25	178,2	180,5	GBP / t
leden 2025	183,8	182,85	-0,95	182,75	183,8	GBP / t
březen 2025	188,4	187,45	-0,95	187,35	188,4	GBP / t
květen 2025	193	191	-2,00	191	194	GBP / t
červenec 2025	196,25	195,15	-1,10	195,1	196,25	GBP / t

London; LIFFE

 zobrazit graf na: [www](#)

Pšenice potravinářská	04.11.2024	08.11.2024	Změna	Nejnižší	Nejvyšší	Měna
prosinec 2024	216,75	215,25	-1,50	213,75	218,75	EUR / t
březen 2025	228,25	226	-2,25	226	230	EUR / t
květen 2025	233	232,25	-0,75	231	234,75	EUR / t
září 2025	225,5	224	-1,50	223,75	227,5	EUR / t
prosinec 2025	230,75	230,5	-0,25	228,75	232,75	EUR / t

NYSE Liffe Market: Paris, Clearing House:LCH.Clearnet

 zobrazit graf na: [www](#)

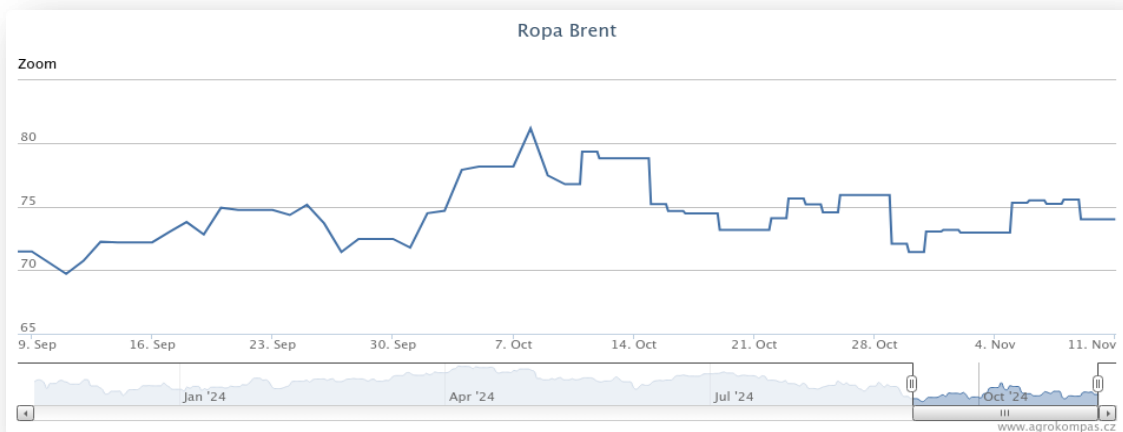
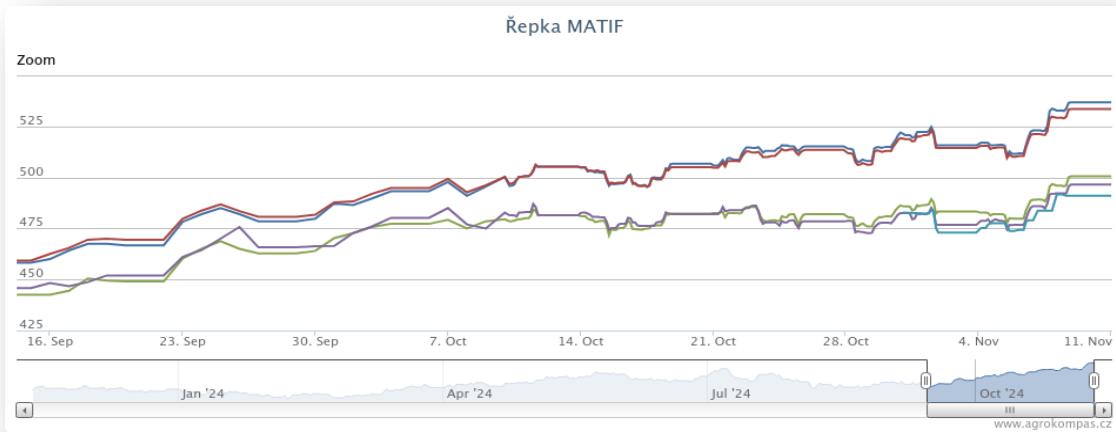
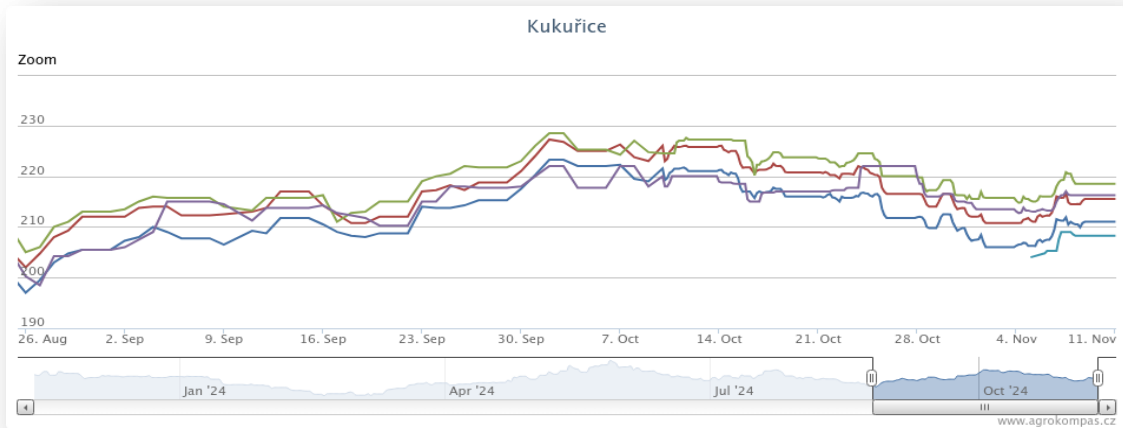
Kukuřice	04.11.2024	08.11.2024	Změna	Nejnižší	Nejvyšší	Měna
listopad 2024	206	211	+5,00	206,25	212,5	EUR / t
březen 2025	210,75	215,5	+4,75	211,75	217,5	EUR / t
červen 2025	215,75	218,5	+2,75	215,5	221,75	EUR / t
srpen 2024	213,5	216,25	+2,75	213,25	217	EUR / t
listopad 2025	0	208,25	+208,25	204	209	EUR / t

NYSE Liffe Market: Paris, Clearing House:LCH.Clearnet

 zobrazit graf na: [www](#)

Ostatní	04.11.2024	08.11.2024	Změna	Nejnižší	Nejvyšší	Měna
Řepkový olej	1150	1180	+30,00	1125	1180	EUR / t
CZK/EUR	25,424	25,226	-0,20	25,22	25,43	EUR / t
CZK/USD	23,374	23,536	+0,16	23,14	23,73	EUR / t
CZK/GBP	30,297	30,411	+0,11	30,15	30,5	EUR / t
USD/EUR	1,088	1,072	-0,02	1,07	1,09	EUR / t
Ropa Brent	72,94	74	+1,06	74	75,54	USD/barel

Grafy:



Polský trh

Průměrné ceny obilovin a olejnin

komodita	03.11.2024	27.10.2024	týd. změna	jednotka
Pšenice potravinářská	930	915	1,6%	zl/tuna
Pšenice krmná	901	894	0,8%	zl/tuna
Žito potravinářské	666	652	2,5%	zl/tuna
Žito krmné	643	650	-0,7%	zl/tuna
Ječmen potravinářský	756	723	4,6%	zl/tuna
Ječmen krmný	747	733	1,9%	zl/tuna
Ječmen sladovnický	989	956	3,4%	zl/tuna
Kukuřice krmná "mokra"	558	557	0,3%	zl/tuna
Kukuřice krmná	812	805	0,8%	zl/tuna
Oves potravina	857	794	8,0%	zl/tuna
Oves krmný	741	736	0,7%	zl/tuna
Tritikále krmivo	755	735	2,8%	zl/tuna
komodita	03.11.2024	27.10.2024	týd. změna	jednotka
Řepka	2 226	2 204	1,0%	zl/tuna
Řepkový raf. olej	4 590	4 534	1,2%	zl/tuna
Řepkový olej sur.	4 059	4 029	0,7%	zl/tuna
Řepkový šrot	1 149	1 150	-0,1%	zl/tuna

Průměrné ceny vepřové, hovězí, drůbeží

Vepřové	03.11.2024	27.10.2024	týd. změna	jednotka
jakost S	8 451	8 726	-3,1%	zl/tuna
jakost E	8 355	8 639	-3,3%	zl/tuna
jakost U	8 009	8 285	-3,3%	zl/tuna
jakost R	7 705	7 950	-3,1%	zl/tuna
jakost O	7 308	7 486	-2,4%	zl/tuna
jakost P	7 319	7 411	-1,2%	zl/tuna
S-P celkem	8 361	8 649	-3,3%	zl/tuna
Průměrné ceny netto (bez DPH) , podle klasifikace SEUROP po porážce chlazené				
Drůbeží	03.11.2024	27.10.2024	týd. změna	jednotka
kuře typ brojler	5 224	5 223	0,0%	zl/tuna
krůta (samec)	7 098	7 017	1,2%	zl/tuna
krůta (samice)	7 048	6 959	1,3%	zl/tuna
Hovězí 3.11.2024	živá hmotnost	týd. změna		
mladý býk (A)	11,45 zl/kg	0,5 %		
býk (B)	11,37 zl/kg	0,7 %		
volek (C)	- zl/kg	- %		
kráva (D)	8,63 zl/kg	-0,5 %		
jalovice (E)	10,81 zl/kg	1,3 %		

Průměrné ceny netto (bez DPH) , zaplacená dodavatelům, dle klasifikace SEUROP
 pozn. Kurz ČNB CZK/PLN k 23.10.2023 byl 5,531 PLN

Zdroj: Ministerstwo Rolnictwa i Rozwoju Wsi, Departament Rynków Rolnych

Ceny mléčných výrobků

Vnitřní trh EU

44. týden (končí 3.11.2024)

komodita	cena	změna za týden	změna za rok	jednotka
Máslo	758	-1,7%	52%	EUR/100kg
SMP	248	-0,4%	-5%	EUR/100kg
WMP	415	-0,7%	15%	EUR/100kg
Cheddar	418	0,5%	15%	EUR/100kg
Eidam	480	1,6%	16%	EUR/100kg
Gouda	470	0,5%	14%	EUR/100kg
Ementál	601	-1,4%	-3%	EUR/100kg
Sušená syrovátka	91	-0,7%	11%	EUR/100kg

zdroj: <https://ec.europa.eu/>

Polský trh

komodita	typ	03.11.2021	27.10.2024	týd. změna	jednotka
Máslo 82 % tuku, 16 % vody	v kusech	*	3 322	*	z/100kg
	balené	3 581	3 628	-1,3%	z/100kg
Máslo 80 % tuku, 16 % vody, 2 % soli	v kusech	*	*	*	z/100kg
	celkově	3 581	3 632	-1,3%	z/100kg
Sušené mléko	plné	1 750	*	*	z/100kg
	odtučněné	1 051	1 053	-0,1%	z/100kg
	celkově	1 160	1 085	7,0%	z/100kg
Kondenzované mléko	slazené	*	*	*	z/100kg
	neslazené	*	*	*	z/100kg
	celkově	*	*	*	z/100kg
Syrovátka v prášku		*	*	*	z/100kg

Zdroj: Ministerstwo Rolnictwa i Rozwoju Wsi, Departament Rynków Rolnych

Vtip nakonec

